



INTERATIVA
COOPEG | COOPERATIVA EDUCACIONAL

INFORMÁTICA

9º ANO



O QUE VAMOS
VER NAS AULAS
INFORMÁTICA?



✓ COMO FUNCIONA O
COMPUTADOR E OUTROS
DISPOSITIVOS

✓ FERRAMENTAS, PROGRAMAS E
APLICATIVOS

✓ NOÇÕES DE PROGRAMAÇÃO

✓ INTERNET

✓ USO DAS TECNOLOGIAS

✓ JOGOS EDUCACIONAIS

✓ AI

✓ SOFTWARES DE
TRABALHO





SOFTWARES DE EDIÇÃO



CorelDRAW®





Adobe Photoshop

Adobe Photoshop

DESENVOLVEDORA



Fundação: dezembro de 1982 em Mountain View, Califórnia, Estados Unidos.

Fundadores: Charles Geschke e John Warnock



A **Adobe Systems Incorporated** é uma multinacional americana que desenvolve programas de computador com sede em San Jose, Califórnia.



OUTROS SOFTWARES



Photoshop



Edite, componha e crie belas imagens, ilustrações e artes no desktop e no iPad. [Saiba mais](#)



Illustrator



Criação de ilustrações e artes vetoriais atrativas no desktop e no iPad. [Saiba mais](#)



InDesign



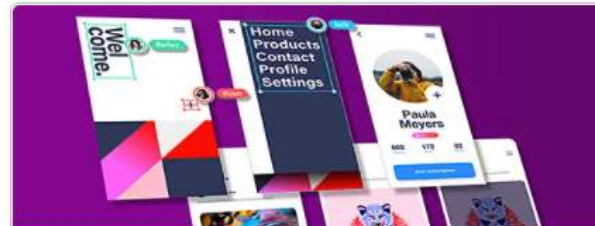
Criação e publicação de layouts elegantes para impressão e publicação digital. [Saiba mais](#)



Premiere Pro



O padrão do setor em edição profissional de filmes e vídeos.
[Saiba mais](#)



XD



Design, prototipagem e compartilhamento de experiências de usuário para Web, dispositivos móveis, voz e muito mais. [Saiba mais](#)



Acrobat DC



A solução de PDF completa para o mundo móvel e conectado. [Saiba mais](#)

PACOTE MICROSOFT OFFICE



PACOTE COREL GRAPHICS SUITE



Corel PHOTO

Corel Website

Corel CAPTURE

Corel DRAW

Corel
Font Manegar

Corel CONNECT

CorelDRAW é um programa de **desenho vetorial bidimensional** para design gráfico desenvolvido pela Corel Corporation, Canadá.



2 dimensões - **2D**



Ex: um desenho 2D possui imagens planas **sem profundidade**, as animações só podem se mover através de **dois eixos**: vertical e horizontal.



desenho vetorial

é o uso de primitivas geométricas como **pontos**, **linhas**, **curvas** e **formas** ou **polígonos** - todos os quais são baseados em expressões matemáticas - para representar imagens em computação gráfica.

Para desenhar esses formatos geométricos usam-se os **vetores**, que dão nome à técnica, apoiados em **pontos** ou **nós**, que definem pontos de começo, fim e curvaturas de linha.



CorelDRAW Graphics Suite é um dos programas mais bem avaliados para o desenvolvimento de elementos gráficos para os mais diversos fins.

O programa de **desenho vetorial** possibilita a criação e a manipulação de vários produtos, como por exemplo:

desenhos artísticos, publicitários, logotipos, capas de revistas, livros, etc.

Lançamento – 1989.





✓ SOFTWARES ONLINE





MÉTODO AVALIATIVO



INTERATIVA
COOPEG | COOPERATIVA EDUCACIONAL

MÉTODO AVALIATIVO

- ✓ **Execução** e **envio** dos trabalhos feitos em aulas;
- ✓ Trabalho avaliativo do trimestre (calendário).



INTERATIVA
COOPEG | COOPERATIVA EDUCACIONAL

ENVIO DE TRABALHOS



INTERATIVA
COOPEG | COOPERATIVA EDUCACIONAL

ENVIO DE TRABALHOS

informatica.interativaaulas@gmail.com



INTERATIVA
COOPEG | COOPERATIVA EDUCACIONAL

ACESSO AOS ARQUIVOS DA AULA



INTERATIVA
COOPEG | COOPERATIVA EDUCACIONAL

ACESSO AOS ARQUIVOS DA AULA

- ✓ Download disponível no **site da Interativa** (interativaguaxupe.com.br)
- ✓ Download disponível do **E-Drive no Portal do Aluno do Etapa** (sistemaetapa.com.br)




Documentos Google



Documentos


- ✓ Introdução
- ✓ Formatação de Texto
- ✓ Alinhamento
- ✓ Inserção de Imagens
- ✓ Compartilhar documento





Orientação de acesso ao Documento Google

- Acesse o site do Google (google.com.br) e realize o login.
- Clique no *Google Apps* (1) e depois clique no Documentos (2).
- Já na página do Documentos Google, clique Em Branco.
- Crie um novo documento.



Atividade

- Crie um **Documento Google** ou **Word** em branco, utilizando o modelo dos próximos slides.
- Após finalizar sua atividade, compartilhe seu documento com o e-mail **informatica.interativaaulas@gmail.com** ou **salve no pen drive do professor.**
- Adicione os títulos, subtítulos, textos com a formatação da sua escolha (fontes, tamanhos, cores e etc)
- Adicione imagem e tabela no seu documento.



AGENDA DIGITAL

Aula de Informática 9º ano A - 1º Trimestre



Nome:

IMPORTANTE:

- ❖ Todos os conteúdos das aulas valerão nota, por isso **NÃO SE ESQUEÇAM DE SALVAR** e **ORGANIZAR** todos os arquivos na pasta de Informática no seu Google Drive ou no pen drive.
- ❖ Neste arquivo será onde anotaremos datas e matérias de avaliações. E também, trabalhos relacionados ao trimestre.

